



ESTADO DE FLUJOS DE EFECTIVO

INSTITUTO MUNICIPAL DE LA JUVENTUD DE AYAPANGO 6012

DEL 1 AL 31 DE MARZO DE 2018

CONCEPTO	MES ACTUAL	MES ANTERIOR
Flujos de Efectivo de las Actividades de Operación		
Origen		
Impuestos		
Cuotas y Aportaciones de Seguridad Social		
Contribución o Aportación de Mejoras por Obras Públicas		
Derechos		
Productos		
Aprovechamientos		
Ingresos por Venta de Bienes y Servicios		
Ingresos no Compren en los numerales anteriores causados en Ejer Ant Pendientes de Liquidación o Pago		
Las Participaciones derivadas de la aplicación de la Ley de Coordinación Fiscal y demás ordenamientos jurídicos		
Transferencias, Asignaciones, Subsidios y Otras Ayudas		56,000.00
Otros Origenes de Operación	0.41	0.77
TOTAL	0.41	56,000.77
Aplicación		
Servicios Personales	48,821.80	71,681.48
Materiales y Suministros	3,997.60	2,892.59
Servicios Generales	14,156.33	8,848.85
Transferencias Internas y Asignaciones al Sector Publico		
Transferencias al Resto del Sector Publico		
Subsidios y Subvenciones		
Ayuda Sociales		
Pensiones y Jubilaciones		
Transferencias a Fideicomisos, Mandatos y Contratos Analogos		
Transferencias a la Seguridad Social		
Donativos		
Transferencias al Exterior		
Participaciones		
Aportaciones		
Convenios		
Otras Aplicaciones de Operación	0.00	0.00
TOTAL	66,975.73	83,422.92
Flujos Netos de Efectivo por Actividades de Operación	-66,975.32	-27,422.15
Flujos de Efectivo de las Actividades de Inversión		
Origen		
Bienes Inmuebles, Infraestructura y Construcciones en Proceso		
Bienes Muebles		
Otros Origenes de Inversión		
TOTAL	0.00	0.00





ESTADO DE FLUJOS DE EFECTIVO

INSTITUTO MUNICIPAL DE LA JUVENTUD DE AYAPANGO 6012


DEL 1 AL 31 DE MARZO DE 2018


CONCEPTO	MES ACTUAL	MES ANTERIOR
Aplicación		
Bienes Inmuebles, Infraestructura y Construcciones en Proceso	0.00	0.00
Bienes Muebles	0.00	0.00
Otras Aplicaciones de Inversion	0.00	0.00
TOTAL	0.00	0.00
Flujos Netos de Efectivo por Actividades de Inversión	0.00	0.00
Flujos de Efectivo de las Actividades de Financiamiento		
Origen:		
Endeudamiento Neto		
Interno		
Externo		
Otros Origenes de Financiamiento	30,093.92	7,400.53
TOTAL	30,093.92	7,400.53
Aplicación		
Servicios de la Deuda		
Interno		
Externo		
Otras Aplicaciones de Financiamiento	0.00	0.00
TOTAL	0.00	0.00
Flujos Netos de Efectivo por Actividades de Financiamiento	30,093.92	7,400.53
Incremento / Disminución Neta en el Efectivo y Equivalentes al Efectivo	-36,881.40	-20,021.62
Efectivo y Equivalentes al Efectivo al Inicio del Mes	57,427.71	77,449.33
Efectivo y Equivalentes al Efectivo al Final del Mes	20,546.31	57,427.71

DIRECTOR GENERAL

 C. HUGO MISAEEL GÓMEZ ARIZA



DIRECCIÓN

TESORERA

 C. ALMA DELIA GONZALEZ GONZALEZ



TESORERÍA